

**COMITÉ ESTATAL DE SANIDAD VEGETAL DE COAHUILA A.C.**  
**SUBCOMPONENTE DE SANIDAD, COMPONENTE SANIDAD DEL PROGRAMA SANIDAD E INOCUIDAD AGROALIMENTARIA 2016.**  
**VIGILANCIA EPIDEMIOLOGICA FITOSANITARIA**  
 Informe Fisico - Financiero correspondiente al mes de Julio de 2016  
 Carbon Parcial del Trigo

Acciones	Unidad de Medida	FISICO							FINANCIERO								
		Programado Anual	En el mes		Al mes		% de avance	% de avance acumulado	Programado Anual	Programado en el mes	Ejercido en el mes		Programado al mes	Ejercido al mes		% de avance al mes	% de avance acumulado
			Programado	Realizado	Programado	Realizado					Total	Federal		Total	Federal		
Muestreo	Superficie muestreada	500	0	0	500	499.06	99.81%	99.81%	\$ 121,989.00	\$ -	\$ 1,133.91	\$ 1,133.91	\$ 96,020.00	\$ 93,584.50	\$ 93,584.50	97.46%	76.71%
Diagnostico	Muestras de Campo	20	0	0	20	20	100%	100%	\$ 8,000.00	\$ -	\$ -	\$ -	\$ 8,000.00	\$ 6,000.00	\$ 6,000.00	75%	75%
Capacitación	Cursos a Técnicos	2	1	0	2	0	0%	0%	\$ 7,000.00	\$ 6,000.00	\$ 2,500.00	\$ 2,500.00	\$ 7,000.00	\$ 2,500.00	\$ 2,500.00	35.71%	35.71%
Evaluación	Evaluación por la Delegación Estatal	1	0	0	0	0	0%	0%									
Supervisión	Supervisión por OASV	12	1	1	7	7	100%	58.33%									
<b>TOTAL</b>									\$ 136,989.00	\$ 6,000.00	\$ 3,633.91	\$ 3,633.91	\$ 111,020.00	\$ 102,084.50	\$ 102,084.50	91.95%	74.52%

GERENTE GENERAL DEL CESAVECO

  
 ING. NOÉ DURÁN DE LA PEÑA

JEFE DE PROGRAMA  
 SANIDAD AGROPECUARIA

  
 ING. JESUS SALVADOR HURTADO REYES

REP. DEL GOBIERNO DEL ESTADO

  
 ING. HECTOR MARTÍNEZ ROBLEDO

**IMPACTO TECNICO FITOSANITARIO DEL PROGRAMA DE VIGILANCIA  
EPIDEMIOLOGICA FITOSANITARIA**


Delegación de la SAGARPA en el Estado de:  
COAHUILA  
Comité Estatal de Sanidad Vegetal de:  
COAHUILA

**CARBON PARCIAL DEL TRIGO**

**INFORME FISICO CORRESPONDIENTE AL MES DE JULIO DE 2016**

**MUESTREO.-**

Meta cumplida.



-----  
**ING. VALENTIN SANTIAGO CRUZ**  
Responsable del Programa de Vigilancia Epidemiológica









**COMITÉ ESTATAL DE SANIDAD VEGETAL DE COAHUILA A.C.**  
**SUBCOMPONENTE DE SANIDAD, COMPONENTE SANIDAD DEL PROGRAMA SANIDAD E INOCUIDAD AGROALIMENTARIA 2016.**  
**VIGILANCIA EPIDEMIOLOGICA FITOSANITARIA**  
 Informe Físico - Financiero correspondiente al mes de Julio de 2016  
 Palomilla Marrón de la Manzana

Actividad	Unidad de Medida	FISICO							FINANCIERO								
		Programado Anual	En el mes		Al mes			% de avance acumulado	Programado Anual	Programado en el mes	Ejercido en el mes		Programado al mes	Ejercido al mes		% de avance al mes	% de avance acumulado
			Programado	Realizado	Programado	Realizado	% de avance				Total	Federal		Total	Federal		
Rutas de Trampeo	Rutas Establecidas	6	6	6	6	6	100%	100%									
	Trampas instaladas	60	60	60	60	60	100%	100%	\$ 270,178.00	\$ -	\$ 9,179.66	\$ 9,179.66	\$ 189,116.00	\$ 193,618.23	\$ 193,618.23	102.38%	71.66%
	Revisiones programadas	3,060	246	248	1,740	1,740	100%	56.86%									
Capacitación	Cursos a Técnicos	1	1	0	1	0	0%	0%	\$ 22,250.00	\$ 13,500.00	\$ 5,000.00	\$ 5,000.00	\$ 22,250.00	\$ 10,227.89	\$ 10,227.89	45.96%	45.96%
	Plática a Productores	1	0	0	1	1	100%	100%									
Evaluación	Evaluación por la Delegación Estatal	1	0	0	0	0	0%	0%									
Supervisión	Supervisión por OASV	12	1	1	7	7	100%	58.33%									
<b>TOTAL</b>									<b>\$ 292,428.00</b>	<b>\$ 13,500.00</b>	<b>\$ 14,179.66</b>	<b>\$ 14,179.66</b>	<b>\$ 211,366.00</b>	<b>\$ 203,846.12</b>	<b>\$ 203,846.12</b>	<b>96.44%</b>	<b>69.70%</b>

GERENTE GENERAL DEL CESAVECO

  
 ING. NOE DURÁN DE LA PEÑA

JEFE DE PROGRAMA  
 SANIDAD AGROPECUARIA

  
 ING. JESUS SALVADOR HURTADO REYES

REP. DEL GOBIERNO DEL ESTADO

  
 ING. HÉCTOR MARTÍNEZ ROBLEDO

**IMPACTO TECNICO FITOSANITARIO DEL PROGRAMA DE VIGILANCIA  
EPIDEMIOLOGICA FITOSANITARIA**

Delegación de la SAGARPA en el Estado de:  
COAHUILA  
Comité Estatal de Sanidad Vegetal de:  
COAHUILA

**PALOMILLA MARRON DE LA MANZANA**

**INFORME FISICO CORRESPONDIENTE AL MES DE JULIO DE 2016**

**TRAMPEO.-**

- Se realizan 248 revisiones a las 60 trampas instaladas.
- No se detectan especímenes sospechosos dentro de las rutas de monitoreo en los Municipios de Arteaga, Saltillo y Ramos Arizpe, Coahuila.



-----  
**ING. VALENTIN SANTIAGO CRUZ**  
Responsable del Programa de Vigilancia Epidemiológica

**COMITÉ ESTATAL DE SANIDAD VEGETAL DE COAHUILA A.C.**  
**SUBCOMPONENTE DE SANIDAD, COMPONENTE SANIDAD DEL PROGRAMA SANIDAD E INOCUIDAD AGROALIMENTARIA 2016.**  
**VIGILANCIA EPIDEMIOLOGICA FITOSANITARIA**  
 Informe Físico - Financiero correspondiente al mes de Julio de 2016  
 Palomilla Oriental de la Fruta

Actividad	Unidad de Medida	FISICO							FINANCIERO								
		Programado Anual	En el mes		Al mes			% de avance acumulado	Programado Anual	Programado en el mes	Ejercido en el mes		Programado al mes	Ejercido al mes		% de avance al mes	% de avance acumulado
			Programado	Realizado	Programado	Realizado	% de avance				Total	Federal		Total	Federal		
Rutas de Trampeo	Rutas Establecidas	6	6	6	6	6	100%	100%									
	Trampas instaladas	60	60	60	60	60	100%	100%	\$ 188,059.00	\$ 26,440.00	\$ 21,272.65	\$ 21,272.65	\$ 145,659.00	\$ 141,145.38	\$ 141,145.38	96.90%	75.05%
	Revisiones programadas	3,060	248	248	1,740	1,740	100%	56.86%									
Capacitación	Cursos a Técnicos	1	1	0	1	0	0%	0%	\$ 21,000.00	\$ 21,000.00	\$ -	\$ -	\$ 21,000.00	\$ -	\$ -	0%	0%
	Platica a Productores	1	0	0	1	0	100%	100%									
Evaluación	Evaluación por la Delegación Estatal	1	0	0	0	0	0%	0%									
Supervisión	Supervisión por OASV	12	1	1	7	7	100%	58.33%									
<b>TOTAL</b>									<b>\$ 209,059.00</b>	<b>\$ 47,440.00</b>	<b>\$ 21,272.65</b>	<b>\$ 21,272.65</b>	<b>\$ 166,659.00</b>	<b>\$ 141,145.38</b>	<b>\$ 141,145.38</b>	<b>84.69%</b>	<b>67.51%</b>


GERENTE GENERAL DEL CESAVECO

  
 ING. NOÉ DURÁN DE LA PEÑA

JEFE DE PROGRAMA  
 SANIDAD AGROPECUARIA

  
 ING. JESUS SALVADOR HURTADO REYES

REP. DEL GOBIERNO DEL ESTADO

  
 ING. HECTOR MARTINEZ ROBLEDO



**IMPACTO TECNICO FITOSANITARIO DEL PROGRAMA DE VIGILANCIA  
EPIDEMIOLOGICA FITOSANITARIA**

Delegación de la SAGARPA en el Estado de:  
COAHUILA  
Comité Estatal de Sanidad Vegetal de:  
COAHUILA

**PALOMILLA ORIENTAL DE LA FRUTA**

**INFORME FISICO CORRESPONDIENTE AL MES DE JULIO DE 2016**

**TRAMPEO.-**

- Se realizan 248 revisiones a las 60 trampas instaladas.
- No se detectan especímenes sospechosos dentro de las rutas de monitoreo en los Municipios de Arteaga, Saltillo y Ramos Arizpe, Coahuila.



-----  
**ING. VALENTIN SANTIAGO CRUZ**  
Responsable del Programa de Vigilancia Epidemiológica

**COMITÉ ESTATAL DE SANIDAD VEGETAL DE COAHUILA A.C.**  
**SUBCOMPONENTE DE SANIDAD, COMPONENTE SANIDAD DEL PROGRAMA SANIDAD E INOCUIDAD AGROALIMENTARIA 2016.**  
**VIGILANCIA EPIDEMIOLOGICA FITOSANITARIA**  
 Informe Físico - Financiero correspondiente al mes de Julio de 2016  
 Tortricido Anaranjado

Actividad	Unidad de Medida	FISICO							FINANCIERO								
		Programado Anual	En el mes		Al mes		% de avance	% de avance acumulado	Programado Anual	Programado en el mes	Ejercido en el mes		Programado al mes	Ejercido al mes		% de avance al mes	% de avance acumulado
			Programado	Realizado	Programado	Realizado					Total	Federal		Total	Federal		
Rutas de Trampeo	Rutas Establecidas	4	4	4	4	4	100%	100%	\$ 170,198.00	\$ 9,996.00	\$ 11,879.81	\$ 11,879.81	\$ 55,480.00	\$ 66,126.90	\$ 66,126.90	119.19%	38.85%
	Trampas instaladas	40	40	40	40	40	100%	100%									
	Revisiones programadas	2,040	133	166	1,160	1,200	103.45%	58.83%									
Capacitación	Cursos a Técnicos	1	1	0	1	0	0%	0.00%	\$ 21,000.00	\$ 21,000.00	\$ -	\$ -	\$ 21,000.00	\$ -	\$ -	0%	0%
	Platica a Productores	1	0	0	1	1	100%	100%									
Evaluación	Evaluación por la Delegación Estatal	1	0	0	0	0	0%	0%									
Supervisión	Supervisión por OASV	12	1	1	7	7	100%	58.33%									
<b>TOTAL</b>									<b>\$ 191,198.00</b>	<b>\$ 30,996.00</b>	<b>\$ 11,879.81</b>	<b>\$ 11,879.81</b>	<b>\$ 76,480.00</b>	<b>\$ 66,126.90</b>	<b>\$ 66,126.90</b>	<b>86.46%</b>	<b>34.58%</b>

GERENTE GENERAL DEL CESAVECO

  
 ING. NOE DURÁN DE LA PEÑA

JEFE DE PROGRAMA  
 SANIDAD AGROPECUARIA

  
 ING. JESUS SALVADOR HURTADO REYES

REP. DEL GOBIERNO DEL ESTADO

  
 ING. HECTOR MARTINEZ ROBLEDO

**IMPACTO TECNICO FITOSANITARIO DEL PROGRAMA DE VIGILANCIA  
EPIDEMIOLOGICA FITOSANITARIA**

Delegación de la SAGARPA en el Estado de:  
COAHUILA  
Comité Estatal de Sanidad Vegetal de:  
COAHUILA

**TORTRICIDO ANARANJADO**

**INFORME FISICO CORRESPONDIENTE AL MES DE JULIO DE 2016**

**TRAMPEO.-**

- Se hacen 166 revisiones a las 40 trampas instaladas.
- No se detectan especímenes sospechosos dentro de las rutas de monitoreo en los Municipios de Arteaga, Saltillo y Ramos Arizpe, Coahuila.



-----  
**ING. VALENTIN SANTIAGO CRUZ**  
Responsable del Programa de Vigilancia Epidemiológica

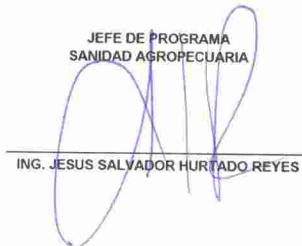
**COMITÉ ESTATAL DE SANIDAD VEGETAL DE COAHUILA A.C.**  
**SUBCOMPONENTE DE SANIDAD, COMPONENTE SANIDAD DEL PROGRAMA SANIDAD E INOCUIDAD AGROALIMENTARIA 2016.**  
**VIGILANCIA EPIDEMIOLOGICA FITOSANITARIA**  
 Informe Físico - Financiero correspondiente al mes de Julio de 2016  
 Palomilla Europea de la Vid

Actividad	Unidad de Medida	FISICO							FINANCIERO								
		Programado Anual	En el mes		Al mes			% de avance acumulado	Programado Anual	Programado en el mes	Ejercido en el mes		Programado al mes	Ejercido al mes		% de avance al mes	% de avance acumulado
			Programado	Realizado	Programado	Realizado	% de avance				Total	Federal		Total	Federal		
Área de exploración	Superficie Programada	500	70	70.71	330	335.03	101.52%	67.01%									
	Rutas Establecidas	4	4	4	4	4	100%	100%									
	Trampas instaladas	40	40	40	40	40	100%	100%									
	Revisiones programadas	2,040	125	162	1,160	1,200	103.45%	58.82%	\$ 219,662.00	\$ 39,744.00	\$ 39,926.38	\$ 39,926.38	\$ 124,098.00	\$ 101,559.88	\$ 101,559.88	81.83%	46.23%
Capacitación	Cursos a Técnicos	1	1	0	1	0	0%	0%									
	Plática a Productores	1	0	0	1	1	100%	100%	\$ 5,000.00	\$ 5,000.00	\$ -	\$ -	\$ 5,000.00	\$ -	\$ -	0%	0%
Evaluación	Evaluación por la Delegación Estatal	1	0	0	0	0	0%	0%									
Supervisión	Supervisión por OASV	12	1	1	7	7	100%	58.33%									
<b>TOTAL</b>									<b>\$ 224,662.00</b>	<b>\$ 44,744.00</b>	<b>\$ 39,926.38</b>	<b>\$ 39,926.38</b>	<b>\$ 129,098.00</b>	<b>\$ 101,559.88</b>	<b>\$ 101,559.88</b>	<b>78.66%</b>	<b>45.20%</b>


GERENTE GENERAL DEL CESAVECO

  
 ING. NOÉ DURÁN DE LA PEÑA

JEFE DE PROGRAMA  
 SANIDAD AGROPECUARIA

  
 ING. JESUS SALVADOR HURTADO REYES

REP. DEL GOBIERNO DEL ESTADO

  
 ING. HECTOR MARTÍNEZ ROBLEDO

**IMPACTO TECNICO FITOSANITARIO DEL PROGRAMA DE VIGILANCIA  
EPIDEMIOLOGICA FITOSANITARIA**

Delegación de la SAGARPA en el Estado de:  
COAHUILA  
Comité Estatal de Sanidad Vegetal de:  
COAHUILA

**PALOMILLA EUROPEA DE LA VID**

**INFORME FISICO CORRESPONDIENTE AL MES DE JULIO DE 2016**

**AREA DE EXPLORACION.-**

Se realiza exploración visual de brotes y ramas en busca de daños de Palomilla europea de la vid, en plantas de uva, la superficie explorada fue de 70.71 hectáreas en la región de Parras, Coahuila.

No se encuentran síntomas de daño causado por este insecto durante la inspección.

**TRAMPEO.-**

- Se realizan 162 revisiones a las 40 trampas instaladas.
- No se detectan especímenes sospechosos dentro de la ruta de monitoreo en el Municipio de Arteaga y Parras, Coahuila.



-----  
**ING. VALENTIN SANTIAGO CRUZ**  
Responsable del Programa de Vigilancia Epidemiológica


**COMITÉ ESTATAL DE SANIDAD VEGETAL DE COAHUILA A.C.**  
**SUBCOMPONENTE DE SANIDAD, COMPONENTE SANIDAD DEL PROGRAMA SANIDAD E INOCUIDAD AGROALIMENTARIA 2016.**  
**VIGILANCIA EPIDEMIOLOGICA FITOSANITARIA**  
 Informe Físico - Financiero correspondiente al mes de Julio de 2016  
 Palomilla del tomate

Actividad	Unidad de Medida	FISICO							FINANCIERO								
		Programado Anual	En el mes		Al mes		% de avance acumulado	Programado Anual	Programado en el mes	Ejercido en el mes		Programado al mes	Ejercido al mes		% de avance al mes	% de avance acumulado	
			Programado	Realizado	Programado	Realizado				Total	Federal		Total	Federal			
Rutas de Trampeo	Rutas Establecidas	3	3	3	3	3	100%										
	Trampas instaladas	30	30	30	30	30	100%										
	Revisiones programadas	1,320	90	120	660	690	104.55%	\$ 531,048.00	\$ 21,820.00	\$ 10,601.73	\$ 10,601.73	\$ 434,312.00	\$ 379,619.92	\$ 379,619.92	87.40%	71.48%	
Capacitación	Cursos a Técnicos	2	1	0	1	0	0%										
	Plática a Productores	1	0	0	1	1	100%	\$ 27,000.00	\$ 22,000.00	\$ -	\$ -	\$ 22,000.00	\$ 1,555.51	\$ 1,555.51	7.07%	5.76%	
Divulgación	Triplicos	1,000	1,000	1,000	1,000	1,000	100%	\$ 4,000.00	\$ 4,000.00	\$ 4,000.00	\$ 4,000.00	\$ 4,000.00	\$ 4,000.00	\$ 4,000.00	100%	100%	
Evaluación	Evaluación por la Delegación Estatal	1	0	0	0	0	0%										
Supervisión	Supervisión por OASV	12	1	1	7	7	100%										
		TOTAL							\$ 562,048.00	\$ 47,820.00	\$ 14,601.73	\$ 14,601.73	\$ 460,312.00	\$ 385,175.43	\$ 385,175.43	83.67%	68.53%

GERENTE GENERAL DEL CESAVECO

  
 ING. NOÉ DURÁN DE LA PEÑA

JEFE DE PROGRAMA  
 SANIDAD AGROPECUARIA

  
 ING. JESUS SALVADOR HURTADO REYES

REP. DEL GOBIERNO DEL ESTADO

  
 ING. HECTOR MARTINEZ ROBLEDO

**IMPACTO TECNICO FITOSANITARIO DEL PROGRAMA DE VIGILANCIA  
EPIDEMIOLOGICA FITOSANITARIA**

Delegación de la SAGARPA en el Estado de:  
COAHUILA  
Comité Estatal de Sanidad Vegetal de:  
COAHUILA

**PALOMILLA DEL TOMATE**

**INFORME FISICO CORRESPONDIENTE AL MES DE JULIO DE 2016**

**TRAMPEO.-**

- Se hacen 120 revisiones a las 30 trampas instaladas.
- No se detectan especímenes sospechosos dentro de las rutas de monitoreo en los Municipios de Matamoros, Francisco I. Madero y San pedro, Coahuila.



-----  
**ING. VALENTIN SANTIAGO CRUZ**  
Responsable del Programa de Vigilancia Epidemiológica

**COMITÉ ESTATAL DE SANIDAD VEGETAL DE COAHUILA A.C.**  
**SUBCOMPONENTE DE SANIDAD, COMPONENTE SANIDAD DEL PROGRAMA SANIDAD E INOCUIDAD AGROALIMENTARIA 2016.**  
**VIGILANCIA EPIDEMIOLOGICA FITOSANITARIA**  
 Informe Físico - Financiero correspondiente al mes de Julio de 2016  
 Gusano de la Mazorca

Actividad	Unidad de Medida	FISICO							FINANCIERO								
		Programado Anual	En el mes		Al mes			% de avance acumulado	Programado Anual	Programado en el mes	Ejercido en el mes		Programado al mes	Ejercido al mes		% de avance al mes	% de avance acumulado
			Programado	Realizado	Programado	Realizado	% de avance				Total	Federal		Total	Federal		
Rutas de Trampeo	Rutas Establecidas	3	3	3	3	3	100%	100%	\$ 36,536.00	\$ -	\$ -	\$ -	\$ 30,040.00	\$ 30,040.00	\$ 30,040.00	100%	82.22%
	Trampas instaladas	30	30	30	30	100%	100%										
	Revisiones programadas	1,440	91	120	780	795	101.92%	55.21%									
Capacitación	Cursos a Técnicos	2	1	0	1	0	0%	0%	\$ 11,000.00	\$ 3,000.00	\$ -	\$ -	\$ 3,000.00	\$ 347.00	\$ 347.00	11.52%	3.15%
	Platica a Productores	1	0	0	1	1	100%	100%									
Divulgación	Trípticos	1,000	1,000	1,000	1,000	1,000	100%	100%	\$ 4,000.00	\$ 4,000.00	\$ 4,000.00	\$ 4,000.00	\$ 4,000.00	\$ 4,000.00	\$ 4,000.00	100%	100%
Evaluación	Evaluación por la Delegación Estatal	1	0	0	0	0	0%	0%									
Supervisión	Supervisión por OASV	12	1	1	7	7	100%	58.33%									
<b>TOTAL</b>									<b>\$ 51,536.00</b>	<b>\$ 7,000.00</b>	<b>\$ 4,000.00</b>	<b>\$ 4,000.00</b>	<b>\$ 37,040.00</b>	<b>\$ 34,387.00</b>	<b>\$ 34,387.00</b>	<b>92.83%</b>	<b>66.72%</b>

GERENTE GENERAL DEL CESAVECO



ING. NOE DURAN DE LA PEÑA

JEFE DE PROGRAMA  
SANIDAD AGROPECUARIA



ING. JESUS SALVADOR HURTADO REYES

REP. DEL GOBIERNO DEL ESTADO



ING. HECTOR MARTINEZ ROBLEDO



**IMPACTO TECNICO FITOSANITARIO DEL PROGRAMA DE VIGILANCIA  
EPIDEMIOLOGICA FITOSANITARIA**

Delegación de la SAGARPA en el Estado de:  
COAHUILA  
Comité Estatal de Sanidad Vegetal de:  
COAHUILA

**GUSANO DE LA MAZORCA**

**INFORME FISICO CORRESPONDIENTE AL MES DE JULIO DE 2016**

**TRAMPEO.-**

- Se realizan 120 revisiones a las 30 trampas instaladas.
- No se detectan especímenes sospechosos dentro de las rutas de monitoreo en los Municipios de Arteaga, Zaragoza y Nava, Coahuila.



-----  
**ING. VALENTIN SANTIAGO CRUZ**  
Responsable del Programa de Vigilancia Epidemiológica

COMITÉ ESTATAL DE SANIDAD VEGETAL DE COAHUILA A.C.  
 SUBCOMPONENTE DE SANIDAD, COMPONENTE SANIDAD DEL PROGRAMA SANIDAD E INOCUIDAD AGROALIMENTARIA 2016.  
 VIGILANCIA EPIDEMIOLOGICA FITOSANITARIA  
 Informe Físico - Financiero correspondiente al mes de Julio de 2016  
 Vigilancia Pasiva

Acciones	Unidad de Medida	FISICO							FINANCIERO								
		Programado Anual	En el mes		Al mes			% de avance acumulado	Programado Anual	Programado en el mes	Ejercido en el mes		Programado al mes	Ejercido al mes		% de avance al mes	% de avance acumulado
			Programado	Realizado	Programado	Realizado	% de avance				Total	Federal		Total	Federal		
Área de exploración	Superficie Programada	800	120	120.86	600	611.80	101.97%	76.48%									
Capacitación	Cursos a Técnicos	1	1	0	1	0	0%	0%									
Evaluación	Evaluación por la Delegación Estatal	1	0	0	0	0	0%	0%	\$ 11,580.00	\$ -	\$ -	\$ -	\$ 11,580.00	\$ 1,489.71	\$ 1,489.71	12.86%	12.86%
Supervisión	Supervisión por OASV	12	1	1	7	7	100%	58.33%									
<b>TOTAL</b>									\$ 11,580.00	\$ -	\$ -	\$ -	\$ 11,580.00	\$ 1,489.71	\$ 1,489.71	12.86%	12.86%

GERENTE GENERAL DEL CESAVECO

  
 ING. NOÉ DURÁN DE LA PEÑA

JEFE DE PROGRAMA  
 SANIDAD AGROPECUARIA

  
 ING. JESUS SALVADOR HURTADO REYES

REP. DEL GOBIERNO DEL ESTADO

  
 ING. HECTOR MARTÍNEZ ROBLEDO

**IMPACTO TECNICO FITOSANITARIO DEL PROGRAMA DE VIGILANCIA  
EPIDEMIOLOGICA FITOSANITARIA**

Delegación de la SAGARPA en el Estado de:  
COAHUILA  
Comité Estatal de Sanidad Vegetal de:  
COAHUILA

**VIGILANCIA PASIVA**

**INFORME FISICO CORRESPONDIENTE AL MES DE JULIO DE 2016**

**AREA DE EXPLORACION.-**

Se realiza exploración visual de brotes en busca de daños de Mosca del vinagre de alas manchadas en plantas de uva, así como daños en alfalfa por la chinche kudzu, la superficie explorada fue de 120.86 hectáreas en la región de Arteaga y Torreón, Coahuila.

No se encuentran síntomas de daño causado por estas plagas durante la inspección.



-----  
**ING. VALENTIN SANTIAGO CRUZ**  
Responsable del Programa de Vigilancia Epidemiológica

**COMITÉ ESTATAL DE SANIDAD VEGETAL DE COAHUILA A.C.**  
**SUBCOMPONENTE DE SANIDAD, COMPONENTE SANIDAD DEL PROGRAMA SANIDAD E INOCUIDAD AGROALIMENTARIA 2016.**  
**VIGILANCIA EPIDEMIOLOGICA FITOSANITARIA**  
 Informe Físico - Financiero correspondiente al mes de Julio de 2016  
 Palomilla del Nopal

Acciones	Unidad de Medida	FISICO							FINANCIERO								
		Programado Anual	En el mes		Al mes			% de avance acumulado	Programado Anual	Programado en el mes	Ejercido en el mes		Programado al mes	Ejercido al mes		% de avance al mes	% de avance acumulado
			Programado	Realizado	Programado	Realizado	% de avance				Total	Federal		Total	Federal		
Área de exploración	Superficie Programada	1,100	100	108.31	700	632.19	90.31%	57.47%									
Rutas de Trampeo	Rutas Establecidas	5	5	5	5	5	100%	100%									
	Trampas instaladas	50	50	50	50	50	100%	100%									
Rutas de Vigilancia	Revisión programadas	2,500	150	200	1,400	1,500	107.14%	60%									
	Rutas Establecidas	1	1	1	1	1	100%	100%									
Parcela centinela	Puntos de vigilancia establecidos	4	4	4	4	4	100%	100%	\$ 143,114.00	\$ 27,024.00	\$ 25,876.44	\$ 25,876.44	\$ 68,984.00	\$ 63,732.44	\$ 63,732.44	92.38%	44.53%
	Revisión programadas	92	4	8	48	60	125%	65.22%									
Evaluación	Parcelas establecidas	8	8	8	8	8	100%	100%									
	Revisión programadas	208	16	16	120	120	100%	57.69%									
Supervisión	Evaluación por la Delegación Estatal	1	0	0	0	0	0%	0%									
	Supervisión por OASV	12	1	1	7	7	100%	58.33%									
<b>TOTAL</b>									\$ 143,114.00	\$ 27,024.00	\$ 25,876.44	\$ 25,876.44	\$ 68,984.00	\$ 63,732.44	\$ 63,732.44	92.38%	44.53%

GERENTE GENERAL DEL CESAVECO

  
 ING. NOE DURÁN DE LA PEÑA

JEFE DE PROGRAMA  
 SANIDAD AGROPECUARIA

  
 ING. JESUS SALVADOR HURTADO REYES

REP. DEL GOBIERNO DEL ESTADO

  
 ING. HÉCTOR MARTÍNEZ ROBLEDO

**IMPACTO TECNICO FITOSANITARIO DEL PROGRAMA DE VIGILANCIA  
EPIDEMIOLOGICA FITOSANITARIA**

Delegación de la SAGARPA en el Estado de:  
COAHUILA  
Comité Estatal de Sanidad Vegetal de:  
COAHUILA

**PALOMILLA DEL NOPAL**

**INFORME FISICO CORRESPONDIENTE AL MES DE JULIO DE 2016**

**AREA DE EXPLORACION.-**

Se realiza la exploración visual en 108.31 has. en busca de daños de Palomilla del nopal, realizando estas acciones durante los recorridos de trampeo. No se encuentran síntomas sospechosos de daño causado por este insecto durante la inspección.

**RUTAS DE TRAMPEO.-**


- Se hacen 200 revisiones a las 50 trampas instaladas.
- No se detectan especímenes sospechosos dentro de las rutas de monitoreo en la región norte (franja fronteriza) del estado de Coahuila.

**RUTAS DE VIGILANCIA.-**

- Se realizan 8 revisiones a los puntos de vigilancia instalados.
- No se detectan síntomas de daños ni huevecillos en los cladodios del nopal dentro de los puntos de vigilancia establecidos en la región norte del estado de Coahuila.

**PARCELAS CENTINELAS.-**

- Se realizan 16 revisiones a las 8 parcelas centinelas establecidas de nopal rastrero, no se detectan especímenes sospechosos de esta plaga.



-----  
**ING. VALENTIN SANTIAGO CRUZ**  
Responsable del Programa de Vigilancia Epidemiológica

**COMITÉ ESTATAL DE SANIDAD VEGETAL DE COAHUILA A.C.**  
**SUBCOMPONENTE DE SANIDAD, COMPONENTE SANIDAD DEL PROGRAMA SANIDAD E INOCUIDAD AGROALIMENTARIA 2016.**  
**VIGILANCIA EPIDEMIOLOGICA FITOSANITARIA**  
 Informe Físico - Financiero correspondiente al mes de Julio de 2016  
 Gasto Administrativo

Actividad	Unidad de Medida	FISICO							FINANCIERO								
		Programado Anual	En el mes		Al mes			% de avance acumulado	Programado Anual	Programado en el mes	Ejercido en el mes		Programado al mes	Ejercido al mes		% de avance al mes	% de avance acumulado
			Programado	Realizado	Programado	Realizado	% de avance				Total	Federal		Total	Federal		
Gasto Administrativo	Recursos Humanos	N/A	N/A	N/A	N/A	N/A	N/A	N/A	\$ 123,507.00	\$ -	\$ -	\$ -	\$ 90,960.00	\$ 87,791.42	\$ 87,791.42	96.51%	71.08%
	Servicios	N/A	N/A	N/A	N/A	N/A	N/A	N/A	\$ 67,800.00	\$ 10,100.00	\$ 8,203.87	\$ 8,203.87	\$ 43,000.00	\$ 33,398.79	\$ 33,398.79	77.67%	49.26%
<b>TOTAL</b>									<b>\$ 191,307.00</b>	<b>\$ 10,100.00</b>	<b>\$ 8,203.87</b>	<b>\$ 8,203.87</b>	<b>\$ 133,960.00</b>	<b>\$ 121,190.21</b>	<b>\$ 121,190.21</b>	<b>90.46%</b>	<b>63.34%</b>
Fondo de Contingencias	Fondo de Contingencias	N/A	0	0	0	0	0%	0%	\$ 27,601	\$ -	\$ -	\$ -	\$ -	\$ 13,291.75	\$ 13,291.75	0%	48.15%
<b>TOTAL</b>									<b>\$ 27,601.00</b>	<b>\$ -</b>	<b>\$ -</b>	<b>\$ -</b>	<b>\$ -</b>	<b>\$ 13,291.75</b>	<b>\$ 13,291.75</b>	<b>0%</b>	<b>48.15%</b>

GERENTE GENERAL DEL CESAVECO

  
 ING. NOE DURAN DE LA PEÑA

JEFE DE PROGRAMA  
 SANIDAD AGROPECUARIA

  
 ING. JESUS SALVADOR HURTADO REYES

REP. DEL GOBIERNO DEL ESTADO

  
 ING. HECTOR MARTINEZ ROBLEDO

**COMITÉ ESTATAL DE SANIDAD VEGETAL DE COAHUILA A.C.**  
**SUBCOMPONENTE DE SANIDAD, COMPONENTE SANIDAD DEL PROGRAMA SANIDAD E INOCUIDAD AGROALIMENTARIA 2016.**  
**VIGILANCIA EPIDEMIOLOGICA FITOSANITARIA**  
 Informe Físico - Financiero correspondiente al mes de Julio de 2016  
 Roya Negra del Tallo del Trigo (UG99)

Acciones	Unidad de Medida	FISICO							FINANCIERO								
		Programado Anual	En el mes		Al mes		% de avance	% de avance acumulado	Programado Anual	Programado en el mes	Ejercido en el mes		Programado al mes	Ejercido al mes		% de avance al mes	% de avance acumulado
			Programado	Realizado	Programado	Realizado					Total	Federal		Total	Federal		
Viveros trampa	Viveros trampa establecidos	1	0	0	1	0	0%	0%	\$ 32,872.00	\$ -	\$ -	\$ -	\$ 29,872.00	\$ 16,992.00	\$ 16,992.00	56.83%	51.69%
	Revisiones programadas	20	0	0	20	30	150%	150%									
Capacitación	Cursos a Técnicos	2	1	0	2	0	0%	0%	\$ 11,500.00	\$ 6,000.00	\$ -	\$ -	\$ 11,500.00	\$ -	\$ -	0%	0%
	Evaluación por la Delegación Estatal	1	0	0	0	0	0%	0%									
Supervisión	Supervisión por OASV	12	1	1	7	7	100%	58.33%									
<b>TOTAL</b>									<b>\$ 44,372.00</b>	<b>\$ 6,000.00</b>	<b>\$ -</b>	<b>\$ -</b>	<b>\$ 41,372.00</b>	<b>\$ 16,992.00</b>	<b>\$ 16,992.00</b>	<b>41.07%</b>	<b>38.29%</b>

De acuerdo al programa de trabajo 2016 el vivero trampa deberá establecerse por la DGSV-INIEAP, a la fecha no se ha establecido por lo que no se realizó ninguna actividad

GERENTE GENERAL DEL CESAVECO

  
 ING. NOÉ DURÁN DE LA PEÑA

JEFE DE PROGRAMA  
 SANIDAD AGROPECUARIA

  
 ING. JESUS SALVADOR HURTADO REYES

REP. DEL GOBIERNO DEL ESTADO

  
 ING. HECTOR MARTÍNEZ ROBLEDO

**IMPACTO TECNICO FITOSANITARIO DEL PROGRAMA DE VIGILANCIA  
EPIDEMIOLOGICA FITOSANITARIA**


Delegación de la SAGARPA en el Estado de:  
COAHUILA  
Comité Estatal de Sanidad Vegetal de:  
COAHUILA

**ROYA NEGRA DEL TALLO DEL TRIGO UG99**

**INFORME FISICO CORRESPONDIENTE AL MES DE JULIO DE 2016**

**AREA DE EXPLORACION.-**

De acuerdo al programa de trabajo 2016 el vivero trampa deberá establecerse por la DGSV-INIFAP, a la fecha no se ha establecido por lo que no se realiza ninguna actividad y ya no se tiene cultivo de trigo en campo.



-----  
**ING. VALENTIN SANTIAGO CRUZ**  
Responsable del Programa de Vigilancia Epidemiológica